

DEXTERA

įsileisk saulės kiek nori

MATAVIMO INSTRUKCIJA

Horizontalios medinės žaliuzės

KLIENTŲ APTARNAVIMAS
8 800 00013



Roletai



Žaliuzės



Tinkleliai



Vartai



Pergolės



Markizės

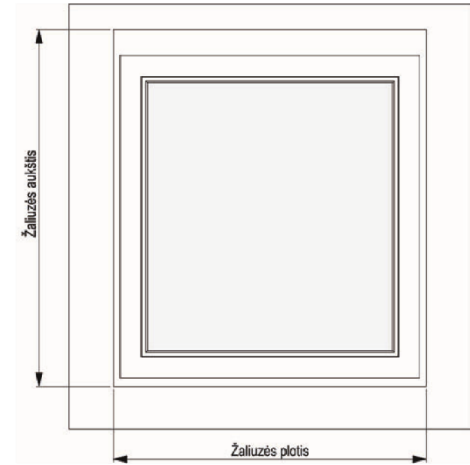
www.dextera.lt

Horizontalios medinės žaliuzės, 25 mm

Žaliuzės plotis – tai pamatuotas viršutinio/apatinio profilių ir juostelių vienodas ilgis. Rekomenduojama matuoti keliose skirtingose vietose ir nurodyti siauriausią matmenį. Užsakymo blanke reikia nurodyti tikslų pageidaujamos žaliuzės plotį.

Rekomendacijos:

- kai žaliuzė bus montuojama ant lango rėmo, matavimo metu rekomenduojama prie pločio papildomai pridėti po 10 – 20 mm iš abiejų žaliuzės kraštų;
- kai žaliuzė bus montuojama į nišą, matavimo metu rekomenduojama iš pločio atimti po 5 – 10 mm iš abiejų žaliuzės kraštų;
- kai žaliuzė bus montuojama ant nišos, matavimo metu rekomenduojama prie pločio papildomai pridėti po 20 – 30 mm iš abiejų žaliuzės kraštų.



Žaliuzės aukštis – tai nuleisto gaminio aukštis, nuo viršutinio profilio viršaus iki apatinio profilio apačios. Jį pakanka išmatuoti vienoje vietoje. Užsakymo blanke reikia nurodyti tikslų pageidaujamą žaliuzės aukštį.

Svarbu! Atsižvelgiant į kopėtelių žingsnį, juostų skaičius apvalinamas į didesnę pusę, todėl galimas aukščio neatitikimas iki 22 mm.

Spalva – žaliuzės yra pagamintos iš natūralaus medžio lentelių, todėl galimas lentelių atspalvių, medžio struktūros ir šakotumo skirtumas. Medinių lentelių spalvos gali skirtis nuo viršutinio profilio, apatinio profilio, juostinių kopėtelių, virvelių, kamštukų spalvų.

Svarbu! Atsižvelgiant į medinės žaliuzės lentelių tipą, ne visuomet medinės lentelės šonus (pjūvius) galima dažyti, todėl juostų ir jų šonų atspalviai (spalvos) gali skirtis.

Tvirtinimas apačioje – bespalviai kampukai laikantys apatinį profilį pritvirtintą prie lango varčios.

Viršutinio profilio spalva – balta, ruda, dr. kaulo, juoda.

Viršutinio profilio apdaila – galima parinkti keturis apdailos variantus:
tiesi apdaila (apdailos ilgis lygus gaminio pločiui) ——— ;
kampinė apdaila kairėje (apdaila kairėje pusėje ilgesnė už gaminį 10 mm) ┌——— ;
kampinė apdaila dešinėje (apdaila dešinėje pusėje ilgesnė už gaminį 10 mm) ———┐ ;
kampinė apdaila iš abiejų pusių (apdaila ilgesnė už gaminį 20 mm) ┌———┐ .
Apdailos gylis – 40 mm.


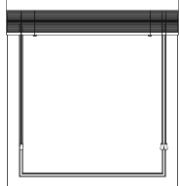
Horizontalios medinės žaliuzės, 25 mm

Svarbu! Matuojant medines horizontalias žaliuzes reikia įvertinti žaliuzių montavimo vietos patalpoje ypatumus bei dėl greito ir staigaus temperatūrų ar drėgmės pokyčio atsirandančias žaliuzių juostų deformacijas (pvz. virš radiatoriaus, šalia įrengimų skleidžiančių didelį karštį, drėgnose patalpose ir pan.). Jei buvo pastebėtos šios išvardintos kliūtys, dėl kurių gali atsirasti žaliuzių deformacijos, matuotojas privalo perspėti klientą apie galimas žaliuzių deformacijas ir rekomenduoti klientui kitos rūšies gaminį (pvz. aliuminines horizontalias žaliuzes).

Ribiniai matmenys, 25mm

Minimalus gaminio plotis, mm	300
Maksimalus gaminio plotis, mm	2400
Minimalus gaminio aukštis, mm	100
Maksimalus gaminio aukštis, mm	2600

Nuleistos/pakeltos žaliuzės aukščių reikšmės, 25 mm*

Nuleistos žaliuzės aukštis, mm	Pakeltos žaliuzės aukštis, mm
	
500	115
1000	185
1500	245
2000	315
2500	385

*galimas nežymus pakeltos žaliuzės aukščio skirtumas, priklausomai nuo pasirinktos lentelės tipo

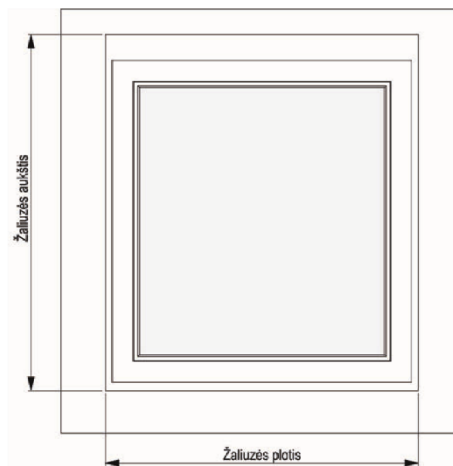
Horizontalios medinės žaliuzės, 50 mm

Žaliuzės plotis – tai pamatuotas viršutinio/apatinio profilių ir juostelių vienodas ilgis. Rekomenduojama matuoti keliose skirtingose vietose ir nurodyti siauriausią matmenį. Užsakymo blanke reikia nurodyti tikslų pageidaujamos žaliuzės plotį.

Svarbu! Pasirinkus žaliuzę su valdymu grandinėle, valdymo pusėje profilis bus 14 mm platesnis už nurodytą gaminio plotį.

Rekomendacijos:

- kai žaliuzė bus montuojama ant lango rėmo, matavimo metu rekomenduojama prie pločio papildomai pridėti po 10 – 20 mm iš abiejų žaliuzės kraštų;
 - kai žaliuzė bus montuojama į nišą, matavimo metu rekomenduojama iš pločio atimti po 5 – 10 mm* iš abiejų žaliuzės kraštų;
- *Pasirinkus žaliuzę su valdymu grandinėle papildomai atimti 14 mm dėl platesnio profilio.
- kai žaliuzė bus montuojama ant nišos, matavimo metu rekomenduojama prie pločio papildomai pridėti po 20 – 30 mm iš abiejų žaliuzės kraštų.



Žaliuzės aukštis – tai nuleisto gaminio aukštis, nuo viršutinio profilio viršaus iki apatinio profilio apačios. Jį pakanka išmatuoti vienoje vietoje. Užsakymo blanke reikia nurodyti tikslų pageidaujamą žaliuzės aukštį.

Svarbu! Atsižvelgiant į kopėtelių žingsnį, juostų skaičius apvalinamas į didesnę pusę, todėl galimas aukščio neatitikimas iki 42 mm.

Spalva – žaliuzės yra pagamintos iš natūralaus medžio lentelių, todėl galimas lentelių atspalvių, medžio struktūros ir šakotumo skirtumas. Medinių lentelių spalvos gali skirtis nuo viršutinio profilio, apatinio profilio, juostinių kopėtelių, virvelių, kamštukų spalvų.

Svarbu! Atsižvelgiant į medinės žaliuzės lentelių tipą, ne visuomet medinės lentelės šonus (pjūvius) galima dažyti, todėl juostų ir jų šonų atspalviai (spalvos) gali skirtis.

Valdymo pusė – valdant gaminį virvele (rankinis valdymas) valdymo pusė nurodoma pagal pasukimą reguliuojančią virvelę, priešingoje pusėje bus virvelė atsakinga už juostelių pakėlimą. Elektrinio valdymo atveju valdymo pusė nurodo variklio padėtį viršutiniame profilyje.

Tvirtinimas apačioje – bespalviai kampukai laikantys apatinį profilį pritvirtintą prie lango varčios.

Viršutinio profilio spalva – balta, ruda, smėlio, juoda.

Viršutinio profilio apdaila – galima parinkti keturis apdailos variantus:

- tiesi apdaila (apdailos ilgis lygus gaminio pločiui*) ——— ;
 kampinė apdaila kairėje (apdaila kairėje pusėje ilgesnė už gaminį 15 mm**) ┌——— ;
 kampinė apdaila dešinėje (apdaila dešinėje pusėje ilgesnė už gaminį 15 mm**) ———┐ ;
 kampinė apdaila iš abiejų pusių (apdaila ilgesnė už gaminį 30 mm***) ┌———┐ ;

Apdailos gylis – 70 mm.

*Jei pasirenkamas valdymas grandinėle, apdaila ilgesnė už gaminį 15 mm

**Jei pasirenkamas valdymas grandinėle, apdaila ilgesnė už gaminį 27 mm

*** Jei pasirenkamas valdymas grandinėle, apdaila ilgesnė už gaminį 42 mm

Horizontalios medinės žaliuzės, 50 mm


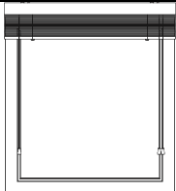
Svarbu! Matuojant medines horizontalias žaliuzes reikia įvertinti žaliuzių montavimo vietos patalpoje ypatumus bei dėl greito ir staigaus temperatūrų ar drėgmės pokyčio atsirandančias žaliuzių juostų deformacijas (pvz. virš radiatoriaus; šalia įrengimų skleidžiančių didelį karštį, drėgnose patalpose ir pan.). Jei buvo pastebėtos šios išvardintos kliūtys, dėl kurių gali atsirasti žaliuzių deformacijos, matuotojas privalo perspėti klientą apie galimas žaliuzių deformacijas ir rekomenduoti klientui kitos rūšies gaminį (pvz. aliuminines horizontalias žaliuzes).

Ribiniai matmenys, 50 mm

	Valdymas virvele	Valdymas grandinėle	Valdymas varikliu
Minimalus gaminio plotis, mm	320	370	700
Maksimalus gaminio plotis, mm*	2660	2660	2660
Minimalus gaminio aukštis, mm	100	100	100
Maksimalus gaminio aukštis, mm	2600	2600	2600

*maksimalus gaminio plotis su Luxury rustic wood lentelėmis – 2366 mm

Nuleistos/pakeltos žaliuzės aukščių reikšmės, 50 mm

Nuleistos žaliuzės aukštis	Pakeltos žaliuzės aukštis
	
500	120
1000	160
1500	200
2000	240
2500	280

*galimas nežymus pakeltos žaliuzės aukščio skirtumas, priklausomai nuo pasirinktos lentelės tipo

Kopėtelių skaičius su medinėmis lentelėmis

Gaminio plotis, m	Minimalus kopėtelių skaičius, vnt.
0,32 - 0,8	2
0,801 - 1,3	3
1,301 - 1,8	4
1,801 - 2,3	5
2,301 - 2,7	6

Kopėtelių skaičius su Faux wood lentelėmis

Gaminio plotis, m	Minimalus kopėtelių skaičius, vnt.
0,32 - 0,6	2
0,601 - 0,9	3
0,901 - 1,2	4
1,201 - 1,5	5
1,501 - 1,8	6
1,801 - 2,1	7
2,101 - 2,4	8
2,401 - 2,7	9